





Наименование показателя	Код строки	Код аналитики	Деятельность с целевыми средствами	Деятельность по госу-дарственному заданию	Принносящая доход деятельность	Итого
1	2	3	4	5	6	7
<b>Прочие доходы</b>	100	180	-	-	1 965,54	1 965,54
в том числе						
Иные доходы		189	-	-	1 965,54	1 965,54
<b>Безвозмездные поступления в сектор государственного управления</b>	110	190	-	-	-	-
в том числе						
<b>Расходы (стр. 160+стр. 170+стр. 190+стр. 210+стр. 230+стр. 240+стр. 250+стр. 260+стр. 270)</b>	150	200	1 460 118,40	20 801 821,20	1 111 002,61	23 372 942,21
<b>Оплата труда и начисления на выплаты по оплате труда</b>	160	210	-	16 542 024,89	-	16 542 024,89
в том числе						
Заработная плата		211	-	12 710 655,04	-	12 710 655,04
Начисления на выплаты по оплате труда		213	-	3 831 369,85	-	3 831 369,85
<b>Оплата работ, услуг</b>	170	220	1 460 118,40	2 654 941,61	50 673,00	4 165 733,01
в том числе						
Услуги связи		221	-	91 376,87	-	91 376,87
Коммунальные услуги		223	-	1 808 859,96	-	1 808 859,96
Работы, услуги по содержанию имущества		225	710 583,40	369 771,53	5 250,00	1 085 604,93
Прочие работы, услуги		226	749 535,00	384 933,25	45 423,00	1 179 891,25
<b>Обслуживание долговых обязательств</b>	190	230	-	-	-	-
в том числе						
<b>Безвозмездные перечисления текущего характера организациям</b>	210	240	-	-	-	-
в том числе						
<b>Безвозмездные перечисления бюджетам</b>	230	250	-	-	-	-
в том числе						
<b>Социальное обеспечение</b>	240	260	-	55 283,99	-	55 283,99
в том числе						
Социальные пособия и компенсации персоналу в денежной форме		266	-	55 283,99	-	55 283,99
<b>Расходы по операциям с активами</b>	250	270	-	1 457 497,71	1 059 939,38	2 517 437,09
в том числе						
Амортизация		271	-	267 202,88	-	267 202,88
Расходование материальных запасов		272	-	1 190 294,83	1 059 939,38	2 250 234,21
<b>Безвозмездные перечисления капитального характера организациям</b>	260	280	-	-	-	-
в том числе						




Наименование показателя	Код строки	Код аналитики	Деятельность с ислемыми средствами	Деятельность по госу-дарственному заданию	Приносящая доход деятельность	Итого
1	2	3	4	5	6	7
<b>Прочие расходы</b>	270	290	-	92 073,00	390,23	92 463,23
в том числе:		291	-	92 073,00	-	92 073,00
Налоги, пошлины и сборы			-	-	390,23	390,23
Штрафы за нарушение законодательства о налогах и сборах, законодательства о страховых взносах	300	292	-	917 856,44	22 700,38	940 556,82
<b>Чистый операционный результат (стр. 301–стр. 302); (стр. 310+стр. 410)</b>	301		-	917 856,44	22 700,38	940 556,82
<b>Операционный результат до налогообложения (стр. 010–стр. 150)</b>	310		-	1 061 832,57	-14 496,50	1 047 336,07
<b>Операции с нефинансовыми активами (стр. 320+стр. 330+стр. 350+стр. 360+стр. 370+стр. 380+стр. 390+стр. 400)</b>	320		-	-47 405,81	-	-47 405,81
<b>Чистое поступление основных средств</b>						
в том числе:						
увеличение стоимости основных средств	321	310	-	219 797,07	-	219 797,07
уменьшение стоимости основных средств	322	41X	-	267 202,88	-	267 202,88
<b>Чистое поступление непроизведенных активов</b>	350		-	921 677,89	-	921 677,89
в том числе:						
увеличение стоимости непроизведенных активов	351	330	-	3 005 184,64	-	3 005 184,64
уменьшение стоимости непроизведенных активов	352	43X	-	2 083 506,75	-	2 083 506,75
<b>Чистое поступление материальных запасов</b>	360		-	187 560,49	-14 496,50	173 063,99
в том числе:						
увеличение стоимости материальных запасов	361	340	-	1 377 855,32	1 045 442,88	2 423 298,20
из них:						
уменьшение стоимости материальных запасов	362	440	-	1 190 294,83	1 059 939,38	2 250 234,21
из них:						

Наименование показателя	Код строки	Код аналитики	Детальность с целевыми средствами	Детальность по госу-дарственному заданию	Приносимая доход-ность	Итого
1	2	3	4	5	6	7
В том числе:						
увеличение затрат	391	х	-	20 750 151,20	1 110 612,38	21 860 763,58
уменьшение затрат	392	х	-	20 750 151,20	1 110 612,38	21 860 763,58
<b>Операции с финансовыми активами и обязательствами</b> (стр. 420-стр. 510)	410		-	-143 976,13	37 196,88	-106 779,25
<b>Операции с финансовыми активами (стр. 430+стр. 440+стр. 450+стр. 460+стр. 470+стр. 480)</b>	420		481 400,00	70 270 624,51	36 818,67	70 788 843,18
<b>Чистое поступление денежных средств и их эквивалентов</b>	430		-	-	58 457,55	58 457,55
В том числе:						
поступление денежных средств и их эквивалентов	431	510	1 460 118,40	21 051 614,87	1 155 428,50	23 667 161,77
выбытие денежных средств и их эквивалентов	432	610	1 460 118,40	21 051 614,87	1 096 970,95	23 608 704,22
<b>Чистое увеличение дебиторской задолженности</b>	480		481 400,00	70 270 624,51	-21 638,88	70 730 385,63
В том числе:						
увеличение дебиторской задолженности	481	560	2 058 420,40	93 396 895,16	1 141 064,94	96 596 380,50
уменьшение дебиторской задолженности	482	660	1 577 020,40	23 126 270,65	1 162 703,82	25 865 994,87

Наименование показателя	Код строки	Код аналитики	Деятельность с целевыми средствами	Деятельность по госу-дарственному заданию	Принесшая доход деятельность	Итого
1	2	3	4	5	6	7
<b>Операции с обязательствами</b> (стр. 520+стр. 530+стр. 540+стр. 550+стр. 560)	510		481 400,00	70 414 600,64	-378,21	70 895 622,43
<b>Чистое увеличение прочей кредиторской задолженности</b>	540		-	-41 877,13	-378,21	-42 255,34
в том числе:						
увеличение прочей кредиторской задолженности	541	730	1 460 118,40	22 546 062,11	1 086 096,57	25 092 277,08
уменьшение прочей кредиторской задолженности	542	830	1 460 118,40	22 587 939,24	1 086 474,78	25 134 532,42
<b>Чистое изменение доходов будущих периодов</b>	550	x	481 400,00	70 470 410,00	-	70 951 810,00
<b>Чистое изменение резервов предстоящих расходов</b>	560	x	-	-13 932,23	-	-13 932,23

Руководитель:  (подпись) Смирнова О.А. (расшифровка подписи) Главный бухгалтер:  (подпись) Жукова Т.И. (расшифровка подписи) Дяченко Е.П. (расшифровка подписи)

Исполнитель:  (подпись) Величкин (расшифровка подписи) (телефон, e-mail)

"23" января 2023