

ОТЧЕТ О ФИНАНСОВЫХ РЕЗУЛЬТАТАХ ДЕЯТЕЛЬНОСТИ УЧРЕЖДЕНИЯ

на 1 января 2024 г.

Муниципальное бюджетное дошкольное образовательное учреждение детский сад "Искорка" с. Волово
Вологовского муниципального района Ленинградской области

Форма по ОКУД

Дата

по ОКПО

КОДЫ
0503721
01.01.2024

ИНН
4801002166

Обособленное подразделение
Учредитель

по ОКТМО

по ОКПО

ИНН

Глава по БК

42603416

Наименование органа, осуществляющего полномочия Учредителя
Периодичность: годовая
Единица измерения: руб.

по ОКЕИ

383



Наименование показателя	1	2	3	4	5	6	7
	Код строки	Кол запятой	Деятельность с целевыми средствами	Деятельность по государственному заданию	Приносящая доход деятельность	Итого	
Доходы (стр. 030+стр. 040+стр. 050+стр. 060+стр. 070+стр. 090+стр. 100+стр. 110)	010	100	467 000,00	22 727 482,37	1 188 823,02	24 383 305,39	
<i>Доходы от собственности</i>	030	120	-	-	-	-	
в том числе:	040	130	-	22 727 482,37	1 186 702,04	23 914 184,41	
<i>Доходы от оказания платных услуг (работ), комиссионной торговли</i>	050	140	-	22 727 482,37	1 186 702,04	23 914 184,41	
в том числе:	060	150	467 000,00	-	-	467 000,00	
<i>Безвозмездные поступления текущего характера</i>							
в том числе:							
<i>Поступления текущего характера бюджетным и автономным учреждениям от сектора государственного управления</i>		152	467 000,00	-	-	467 000,00	
<i>Безвозмездные поступления капитального характера</i>	070	160	-	-	-	-	
в том числе:							
<i>Доходы от операций с активами</i>	090	170	-	-	-	-	
в том числе:							
<i>Доходы от выбытия активов</i>		172	-	448 156,80	-	448 156,80	
<i>Доходы от оценки активов и обязательств</i>		176	-	-448 156,80	-	-448 156,80	



Наименование показателя	Код строки	Код аналитики	Деятельность с целевыми средствами	Деятельность по госу-дарственному заданию	Приносящая доход деятельность	Итого
	2	3	4	5	6	7
Прочие доходы	100	180	-	-	2 120,98	2 120,98
в том числе						
Иные доходы		189	-	-	2 120,98	2 120,98
Безвозмездные не денежные поступления в сектор государственного управления	110	190	-	-	-	-
в том числе						
Расходы (стр. 160+стр. 170+стр. 190+стр. 210+стр. 230+стр. 240+стр. 250+стр. 260+стр. 270)	150	200	-	23 062 286,16	1 299 342,33	24 361 628,49
Оплата труда и начисления на выплаты по оплате труда	160	210	-	18 285 281,59	-	18 285 281,59
в том числе						
Заработная плата		211	-	14 047 706,27	-	14 047 706,27
Начисления на выплаты по оплате труда		213	-	4 237 575,32	-	4 237 575,32
Оплата работ, услуг	170	220	-	2 241 660,61	136 400,60	2 378 061,21
в том числе						
Услуги связи		221	-	66 294,59	-	66 294,59
Коммунальные услуги		223	-	1 516 717,15	-	1 516 717,15
Работы, услуги по содержанию имущества		225	-	451 425,76	63 435,60	514 861,36
Прочие работы, услуги		226	-	207 223,11	72 965,00	280 188,11
Обслуживание долговых обязательств	190	230	-	-	-	-
в том числе						
Безвозмездные перечисления текущего характера организациям	210	240	-	-	-	-
в том числе						
Безвозмездные перечисления бюджетам	230	250	-	-	-	-
в том числе						
Социальное обеспечение	240	260	-	52 062,27	-	52 062,27
в том числе						
Социальные пособия и компенсации персоналу в денежной форме		266	-	52 062,27	-	52 062,27
Расходы по операциям с активами	250	270	-	2 411 023,69	1 162 924,23	3 573 947,92
в том числе						
Амортизация		271	-	834 787,10	17 229,00	852 016,10
Расходование материальных запасов		272	-	1 576 236,59	1 145 695,23	2 721 931,82
Безвозмездные перечисления капитального характера организациям	260	280	-	-	-	-
в том числе						

Наименование показателя	Код		Деятельность с целевыми средствами	Деятельность по государственному заданию	Приносящая доход деятельность	Итого
	строки	аналитики				
1	2	3	4	5	6	7
Прочие расходы	270	290	-	72 258,00	-	72 258,00
В том числе:						
Налоги, пошлины и сборы		291	-	72 258,00	-	72 258,00
Штрафы за нарушение законодательства о налогах и сборах, законодательства о страховых взносах		292	-	-	17,50	17,50
Чистый операционный результат (стр. 301–стр. 302); (стр. 310+стр. 410)	300		467 000,00	-334 803,79	-110 519,31	21 676,90
<i>Операционный результат до налогообложения (стр. 010–стр. 150)</i>	301		467 000,00	-334 803,79	-110 519,31	21 676,90
Операции с нефинансовыми активами (стр. 320 + стр. 330 + стр. 350 + стр. 360 + стр. 370 + стр. 380 + стр. 390 + стр. 395 + стр. 400)	310		93 766,50	-462 414,80	-103 831,76	-472 480,06
Чистое погашение основных средств	320		-	-29 448,60	-	-29 448,60
В том числе:						
увеличение стоимости основных средств	321	310	373 233,50	805 658,60	17 549,10	1 196 441,20
уменьшение стоимости основных средств	322	41X	373 233,50	835 107,20	17 549,10	1 225 889,80
Чистое погашение непроизведенных активов	350		-	-448 156,80	-	-448 156,80
уменьшение стоимости непроизведенных активов	352	43X	-	448 156,80	-	448 156,80
Чистое погашение материальных запасов	360		93 766,50	15 190,60	-103 831,76	5 125,34
В том числе:						
увеличение стоимости материальных запасов	361	340	93 766,50	1 591 427,19	1 099 350,11	2 784 543,80
из них:						
уменьшение стоимости материальных запасов	362	440	-	1 576 236,59	1 203 181,87	2 779 418,46
из них:						

Наименование показателя	Код строки	Код аналитики	Деятельность с целевыми средствами	Деятельность по государственному заданию	Приносящая доход деятельность	Итого
1	2	3	4	5	6	7
В том числе:						
увеличение затрат	391	X	-	22 887 372,26	1 356 811,47	24 244 183,73
уменьшение затрат	392	X	-	22 887 372,26	1 356 811,47	24 244 183,73
Операции с финансовыми активами и обязательствами (стр. 420–стр. 510)	410		-	127 611,01	-6 687,55	120 923,46
Операции с финансовыми активами (стр. 430+стр. 440+стр. 450+стр. 460+стр. 470+стр. 480)	420		1 297 400,00	6 486 046,25	-7 995,37	7 775 450,88
Чистое поступление денежных средств и их эквивалентов	430		-	-	-63 719,19	-63 719,19
В том числе:						
поступление денежных средств и их эквивалентов	431	510	467 000,00	22 727 482,37	1 186 702,04	24 381 184,41
выбытие денежных средств и их эквивалентов	432	610	467 000,00	22 727 482,37	1 250 421,23	24 444 903,60
Чистое увеличение дебиторской задолженности	480		1 297 400,00	6 486 046,25	55 723,82	7 839 170,07
В том числе:						
увеличение дебиторской задолженности	481	560	1 859 618,06	31 856 980,40	1 253 719,86	34 970 318,32
уменьшение дебиторской задолженности	482	660	562 218,06	25 370 934,15	1 197 996,04	27 131 148,25

Наименование показателя	Код строки	Код аналитики	Деятельность с целевыми средствами	Деятельность по госу-дарственному заданию	Приносщая доход деятельность	Итого
1	2	3	4	5	6	7
Операции с обязательствами						
(стр. 520+стр. 530+стр. 540+стр. 550+стр. 560)						
<i>Чистое увеличение прочей кредиторской задолженности</i>	510		1 297 400,00	6 358 435,24	-1 307,82	7 654 527,42
<i>В том числе:</i>						
<i>увеличение прочей кредиторской задолженности</i>	540		-	277 057,38	-1 307,82	275 749,56
<i>увеличение прочей кредиторской задолженности</i>	541	730	467 000,00	30 658 403,73	1 264 587,41	32 389 991,14
<i>уменьшение прочей кредиторской задолженности</i>	542	830	467 000,00	30 381 346,35	1 265 895,23	32 114 241,58
<i>Чистое изменение доходов будущих периодов</i>	550	X	1 297 400,00	5 966 509,00	-	7 263 909,00
<i>Чистое изменение резервов предстоящих расходов</i>	560	X	-	114 868,86	-	114 868,86

Руководитель:  Семкина О.А. (расшифровка подписи) Главный бухгалтер:  Дьяко Е. П. (расшифровка подписи)

Исполнитель:  Жуклова Т.И. (расшифровка подписи) Вед. бухгалтер:  (должность) Козлова (подпись)

"01" января 2024